

# CLASSIC

TECHNISCHE PREISLISTE 03/2023





WÄRME MIT TRADITION

Die Fertigung unserer HM-Heizkörper findet seit knapp 30 Jahren in Dingelstädt / Thüringen in der Mitte Deutschlands statt. Dabei wird ausschließlich hochwertiger Qualitätsstahl eingesetzt, die automatisierte High-Tech-Fertigung auf 5 Produktionslinien „Made in Germany“ garantiert die gleichbleibend gute Qualität. Über 10 Millionen Heizkörper wurden hier bereits gefertigt und in Europa verbaut.



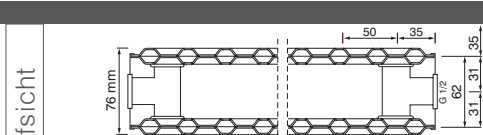
# Inhaltsverzeichnis

		Seite
<b>CLASSIC K</b>	Kompaktheizkörper	4 – 5
<b>CLASSIC UNI</b>	Universalheizkörper	6 – 7
<b>CLASSIC M</b>	Mittelanschlussheizkörper	8 – 9
<b>Hinweise</b>	Heizkörperbefestigung, Lieferkonditionen, Farbgebung	10

# CLASSIC K – Kompaktheizkörper profiliert

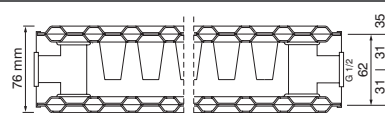
BL / mm	Bauhöhe / mm Typ	300		400		500				600				750			
		22	33	22	33	20	21	22	33	20	21	22	33	20	21	22	33
400	Bestell-Nr.					32-500420	32-500421	32-500422	32-500433	32-600420	32-600421	32-600422	32-600433	32-750420	32-750421	32-750422	32-750433
	Watt 70°/55°/20°					282	374	479	661	330	434	555	763	400	518	656	901
	Watt 55°/45°/20°					180	238	303	419	210	277	351	483	254	329	415	568
	Preis / Stück					59,00 €	63,00 €	72,00 €	99,00 €	65,00 €	70,00 €	81,00 €	111,00 €	74,00 €	79,00 €	90,00 €	125,00 €
500	Bestell-Nr.					32-500520	32-500521	32-500522	32-500533	32-600520	32-600521	32-600522	32-600533	32-750520	32-750521	32-750522	32-750533
	Watt 70°/55°/20°					353	467	599	827	413	543	694	954	500	648	821	1126
	Watt 55°/45°/20°					225	298	379	524	263	346	439	604	318	411	519	710
	Preis / Stück					69,00 €	74,00 €	86,00 €	118,00 €	77,00 €	83,00 €	96,00 €	134,00 €	88,00 €	94,00 €	108,00 €	150,00 €
600	Bestell-Nr.	32-300622	32-300633	32-400622	32-400633	32-500620	32-500621	32-500622	32-500633	32-600620	32-600621	32-600622	32-600633	32-750620	32-750621	32-750622	32-750633
	Watt 70°/55°/20°	506	724	594	827	424	560	718	992	495	652	832	1145	600	778	985	1351
	Watt 55°/45°/20°	316	452	377	524	269	357	455	628	315	415	526	724	381	493	622	851
	Preis / Stück	80,00 €	107,00 €	93,00 €	126,00 €	77,00 €	85,00 €	98,00 €	135,00 €	88,00 €	96,00 €	111,00 €	153,00 €	102,00 €	109,00 €	125,00 €	173,00 €
700	Bestell-Nr.	32-300722	32-300733	32-400722	32-400733	32-500720	32-500721	32-500722	32-500733	32-600720	32-600721	32-600722	32-600733	32-750720	32-750721	32-750722	32-750733
	Watt 70°/55°/20°	591	845	693	965	494	654	838	1157	578	760	971	1336	700	907	1149	1576
	Watt 55°/45°/20°	369	527	440	612	314	417	531	733	368	484	614	845	445	575	726	993
	Preis / Stück	90,00 €	122,00 €	105,00 €	144,00 €	87,00 €	96,00 €	111,00 €	154,00 €	100,00 €	109,00 €	126,00 €	175,00 €	116,00 €	125,00 €	142,00 €	198,00 €
800	Bestell-Nr.	32-300822	32-300833	32-400822	32-400833	32-500820	32-500821	32-500822	32-500833	32-600820	32-600821	32-600822	32-600833	32-750820	32-750821	32-750822	32-750833
	Watt 70°/55°/20°	675	966	792	1103	565	747	958	1322	660	869	1110	1526	800	1037	1313	1802
	Watt 55°/45°/20°	422	602	502	699	359	476	606	838	420	554	702	966	508	658	830	1135
	Preis / Stück	100,00 €	136,00 €	117,00 €	161,00 €	97,00 €	107,00 €	125,00 €	172,00 €	111,00 €	121,00 €	141,00 €	197,00 €	129,00 €	140,00 €	160,00 €	224,00 €
900	Bestell-Nr.	32-300922	32-300933	32-400922	32-400933	32-500920	32-500921	32-500922	32-500933	32-600920	32-600921	32-600922	32-600933	32-750920	32-750921	32-750922	32-750933
	Watt 70°/55°/20°	760	1086	891	1241	635	841	1077	1488	743	977	1248	1717	900	1166	1477	2027
	Watt 55°/45°/20°	474	678	565	787	404	536	682	942	473	623	789	1086	572	740	933	1277
	Preis / Stück	110,00 €	151,00 €	130,00 €	179,00 €	107,00 €	118,00 €	138,00 €	191,00 €	123,00 €	134,00 €	157,00 €	219,00 €	143,00 €	155,00 €	177,00 €	249,00 €
1000	Bestell-Nr.	32-301022	32-301033	32-401022	32-401033	32-501020	32-501021	32-501022	32-501033	32-601020	32-601021	32-601022	32-601033	32-751020	32-751021	32-751022	32-751033
	Watt 70°/55°/20°	844	1207	990	1379	706	934	1197	1653	825	1086	1387	1908	1000	1296	1641	2252
	Watt 55°/45°/20°	527	753	628	874	449	595	758	1047	525	692	877	1207	635	822	1037	1419
	Preis / Stück	121,00 €	165,00 €	140,00 €	196,00 €	118,00 €	130,00 €	151,00 €	210,00 €	135,00 €	147,00 €	172,00 €	241,00 €	157,00 €	170,00 €	195,00 €	274,00 €
1200	Bestell-Nr.	32-301222	32-301233	32-401222	32-401233	32-501220	32-501221	32-501222	32-501233	32-601220	32-601221	32-601222	32-601233	32-751222	32-751233		
	Watt 70°/55°/20°	1013	1448	1188	1655	847	1121	1436	1984	990	1303	1664	2290	1969	2702		
	Watt 55°/45°/20°	632	904	754	1049	539	714	910	1256	630	830	1052	1448	1244	1703		
	Preis / Stück	141,00 €	194,00 €	165,00 €	231,00 €	140,00 €	152,00 €	178,00 €	248,00 €	156,00 €	170,00 €	203,00 €	285,00 €	230,00 €	325,00 €		
1400	Bestell-Nr.	32-301422	32-301433	32-401422	32-401433	32-501420	32-501421	32-501422	32-501433	32-601420	32-601421	32-601422	32-601433	32-751422			
	Watt 70°/55°/20°	1182	1690	1386	1931	988	1308	1676	2314	1155	1520	1942	2671	2297			
	Watt 55°/45°/20°	738	1054	879	1224	629	833	1061	1466	735	969	1228	1690	1452			
	Preis / Stück	162,00 €	224,00 €	190,00 €	267,00 €	161,00 €	175,00 €	204,00 €	286,00 €	181,00 €	199,00 €	234,00 €	329,00 €	265,00 €			
1600	Bestell-Nr.	32-301622	32-301633	32-401622	32-401633			32-501622	32-501633			32-601622		32-751622			
	Watt 70°/55°/20°	1350	1931	1584	2206			1915	2645			2219		2626			
	Watt 55°/45°/20°	843	1205	1005	1398			1213	1675			1403		1659			
	Preis / Stück	183,00 €	253,00 €	214,00 €	302,00 €			231,00 €	324,00 €			264,00 €		300,00 €			
1800	Bestell-Nr.	32-301822	32-301833	32-401822	32-401833			32-501822	32-501833			32-601822		32-751822			
	Watt 70°/55°/20°	1519	2173	1782	2482			2155	2954			2497		2954			
	Watt 55°/45°/20°	949	1355	1130	1573			1364	1867			1579		1867			
	Preis / Stück	203,00 €	282,00 €	239,00 €	337,00 €			257,00 €	357,00 €			295,00 €		335,00 €			
2000	Bestell-Nr.	32-302022	32-302033	32-402022	32-402033			32-502022				32-602022		32-752022			
	Watt 70°/55°/20°	1688	2414	1980	2758			2394				2774		3274			
	Watt 55°/45°/20°	1054	1506	1256	1748			1516				1754		2154			
	Preis / Stück	224,00 €	311,00 €	264,00 €	373,00 €			284,00 €				326,00 €		376,00 €			
2200	Bestell-Nr.	32-302222	32-302233	32-402222	32-402233							32-602222		32-752222			
	Watt 70°/55°/20°	1857	2655	2178	3034							3051		3551			
	Watt 55°/45°/20°	1159	1657	1382	1923							1929		2329			
	Preis / Stück	243,00 €	339,00 €	288,00 €	406,00 €							354,00 €		404,00 €			
2600	Bestell-Nr.	32-302622	32-302633	32-402622	32-402633							32-602622		32-752622			
	Watt 70°/55°/20°	2194	3138	2574	3585							3606		4206			
	Watt 55°/45°/20°	1370	1958	1633	2272							2280		2680			
	Preis / Stück	285,00 €	398,00 €	338,00 €	477,00 €							416,00 €		476,00 €			
3000	Bestell-Nr.	32-303022	32-303033	32-403022	32-403033							32-603022		32-753022			
	Watt 70°/55°/20°	2532	3621	2970	4137							4161		4861			
	Watt 55°/45°/20°	1581	2259	1884	2622							2631		3031			
	Preis / Stück	325,00 €	469,00 €	387,00 €	546,00 €							476,00 €		546,00 €			
bezogen auf BL 1000 mm	Watt 75°/65°/20°	1063	1521	1236	1723	880	1165	1497	2067	1029	1354	1736	2387	1249	1618	2053	2823
	Watt 70°/55°/20°	844	1207	990	1379	706	934	1197	1653	825	1086	1387	1908	1000	1296	1641	2252
	Watt 55°/45°/20°	527	753	628	874	449	595	758	1047	525	692	877	1207	635	822	1037	1419
	Exponent n	1,3591	1,3613	1,3108	1,3127	1,2999	1,2992	1,3158	1,3162	1,3029	1,2992	1,3208	1,3196	1,3086	1,3093	1,3212	1,3312
	Wasserinhalt	3,30	5,10	4,30	6,50	5,20	5,20	5,20	8,00	6,10	6,10	6,10	9,40	7,60	7,60	7,60	11,30
Gewicht	17,80	26,10	23,40	34,10	21,90	25,20	29,30	43,40	26,10	30,40	34,70	51,50	30,60	34,70	41,30	60,60	

Ab Lager verfügbar



Typ 20  
Bautiefe 76 mm

Wand



Typ 21  
Bautiefe 76 mm

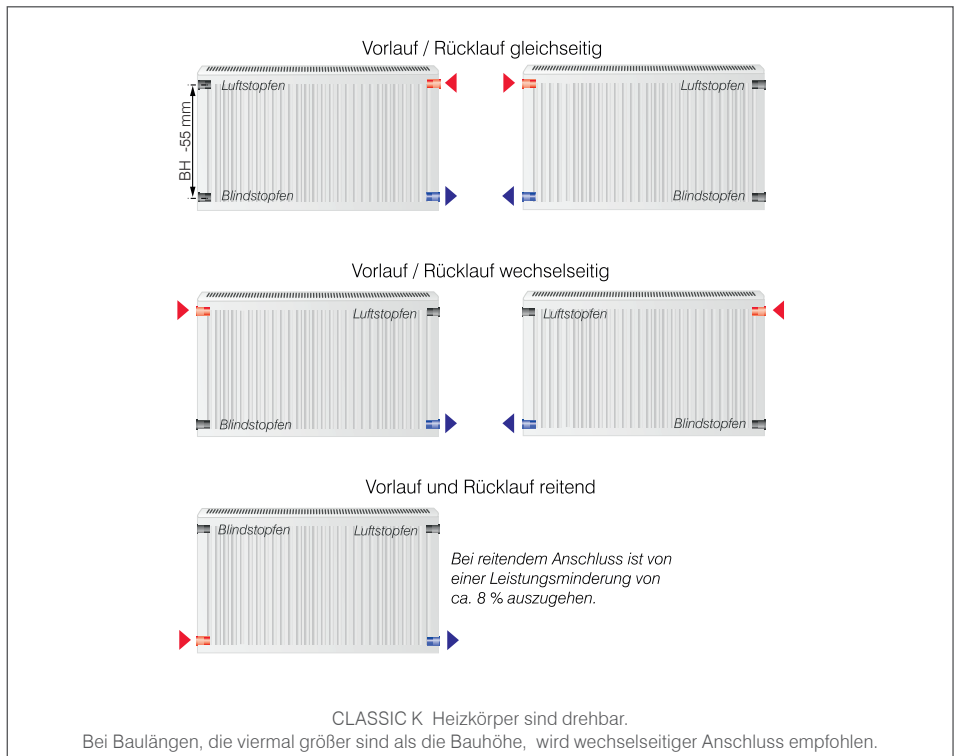
900				BL / mm
20	21	22	33	
32-900420 470 298 <b>83,00 €</b>	32-900421 595 376 <b>90,00 €</b>	32-900422 743 470 <b>103,00 €</b>	32-900433 1023 642 <b>144,00 €</b>	400
32-900520 588 372 <b>100,00 €</b>	32-900521 744 471 <b>108,00 €</b>	32-900522 929 587 <b>123,00 €</b>	32-900533 1279 802 <b>174,00 €</b>	500
32-900620 705 446 <b>115,00 €</b>	32-900621 893 565 <b>125,00 €</b>	32-900622 1114 704 <b>143,00 €</b>	32-900633 1534 962 <b>201,00 €</b>	600
32-900720 823 521 <b>131,00 €</b>	32-900721 1042 659 <b>141,00 €</b>	32-900722 1300 822 <b>164,00 €</b>	32-900733 1790 1123 <b>231,00 €</b>	700
32-900820 940 595 <b>147,00 €</b>	32-900821 1190 753 <b>161,00 €</b>	32-900822 1486 939 <b>185,00 €</b>	32-900833 2046 1283 <b>261,00 €</b>	800
32-900920 1058 670 <b>163,00 €</b>	32-900921 1339 847 <b>179,00 €</b>	32-900922 1671 1057 <b>205,00 €</b>	32-900933 2301 1444 <b>290,00 €</b>	900
32-901020 1175 744 <b>179,00 €</b>	32-901021 1488 941 <b>197,00 €</b>	32-901022 1857 1174 <b>226,00 €</b>	32-901033 2557 1604 <b>320,00 €</b>	1000
32-901220 1410 893 <b>212,00 €</b>	32-901221 1786 1129 <b>232,00 €</b>	32-901222 2228 1409 <b>267,00 €</b>	32-901233 3068 1925 <b>380,00 €</b>	1200
32-901420 1645 1042 <b>244,00 €</b>	32-901421 2083 1317 <b>268,00 €</b>	32-901422 2600 1644 <b>309,00 €</b>	32-901433 3580 2246 <b>439,00 €</b>	1400
				1600
				1800
				2000
				2200
				2600
				3000
1468	1861	2324	3211	bezogen auf BL 1000 mm
1175	1488	1857	2557	
744	941	1174	1604	
1,3143	1,3193	1,3215	1,3427	
9,10	9,10	9,10	13,10	
40,80	43,10	49,40	73,00	

### Ausschreibungstext CLASSIC K

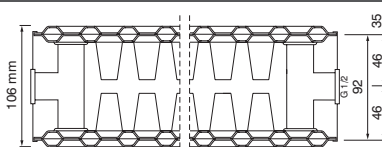
- Universalheizkörper aus Qualitätsstahl
- profiliert mit Sickenabstand 33 1/3
- doppel- oder dreilagiger Aufbau in beidseitig geschlossener Ausführung
- mit fest verschweißten Seitenverkleidungen
- aufgesteckte, zur bequemen Innenreinigung leicht abnehmbare Abdeckung, werksseitig montiert
- Nabenabstand = Nennbauhöhe - 55 mm
- 4 x 21,3 mm (G 1/2") für den Anschluss von unten, rechts- oder linksseitig
- Wärmeleistung nach EN 442
- umweltfreundliche ATL-Grundierung
- mit Epoxydharz-Pulverbeschichtung nach DIN 55 900
- Farbton RAL 9016 (Verkehrsweiß)
- Transport- und Montageverpackung
- Befestigung mittels HM-Federzugkonsole, kunststoffbeschichtet in RAL 9016 oder Standkonsole, kunststoffbeschichtet in RAL 9016 oder Bohrkonsole in Verbindung mit HM-Federzugkonsole
- QM-System zertifiziert nach DIN EN ISO 9001:2008

Anschlüsse: 4 x 21,3 mm (G 1/2") seitlich, Innengewinde, nach ISO 228  
 Betriebsdruck: 10 bar  
 Prüfdruck: 13 bar  
 Temperatur: max. 110 °C  
 Medium: Wasser

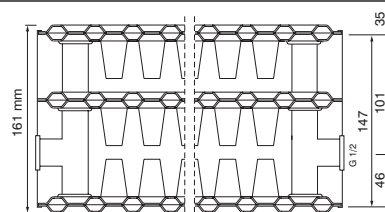
### Anschlussvarianten CLASSIC K



Wand



Typ 22  
Bautiefe 106 mm



Typ 33  
Bautiefe 161 mm





900				BL / mm
20	21	22	33	
3-900420 470 298 <b>87,00 €</b>	3-900421 595 376 <b>94,00 €</b>	3-900422 743 470 <b>106,00 €</b>	3-900433 1023 642 <b>147,00 €</b>	400
3-900520 588 372 <b>103,00 €</b>	3-900521 744 471 <b>112,00 €</b>	3-900522 929 587 <b>127,00 €</b>	3-900533 1279 802 <b>177,00 €</b>	
3-900620 705 446 <b>119,00 €</b>	3-900621 893 565 <b>129,00 €</b>	3-900622 1114 704 <b>147,00 €</b>	3-900633 1534 962 <b>204,00 €</b>	500
3-900720 823 521 <b>135,00 €</b>	3-900721 1042 659 <b>147,00 €</b>	3-900722 1300 822 <b>167,00 €</b>	3-900733 1790 1123 <b>233,00 €</b>	
3-900820 940 595 <b>150,00 €</b>	3-900821 1190 753 <b>164,00 €</b>	3-900822 1486 939 <b>188,00 €</b>	3-900833 2046 1283 <b>262,00 €</b>	600
3-900920 1058 670 <b>166,00 €</b>	3-900921 1339 847 <b>182,00 €</b>	3-900922 1671 1057 <b>208,00 €</b>	3-900933 2301 1444 <b>292,00 €</b>	
3-901020 1175 744 <b>182,00 €</b>	3-901021 1488 941 <b>200,00 €</b>	3-901022 1857 1174 <b>229,00 €</b>	3-901033 2557 1604 <b>321,00 €</b>	700
3-901120 1293 818 <b>198,00 €</b>	3-901121 1637 1035 <b>217,00 €</b>	3-901122 2043 1291 <b>249,00 €</b>	3-901133 2813 1764 <b>350,00 €</b>	
3-901220 1410 893 <b>214,00 €</b>	3-901221 1786 1129 <b>235,00 €</b>	3-901222 2228 1409 <b>269,00 €</b>	3-901233 3068 1925 <b>380,00 €</b>	800
3-901420 1645 1042 <b>247,00 €</b>	3-901421 2083 1317 <b>267,00 €</b>	3-901422 2600 1644 <b>311,00 €</b>		
	3-901621 2381 1506 <b>306,00 €</b>	3-901622 2971 1878 <b>352,00 €</b>		900
				1000
				1100
				1200
				1400
				1600
				1800
				2000
				2200
				2600
				3000
1468	1861	2324	3211	bezogen auf BL 1000 mm
1175	1488	1857	2557	
744	941	1174	1604	
1,3143	1,3193	1,3215	1,3427	
9,10	9,10	9,10	13,10	
40,60	43,10	49,40	73,00	

### Ausschreibungstext CLASSIC UNI

- Universalheizkörper aus Qualitätsstahl
- profiliert mit Sickenabstand 33 1/3
- doppel- oder dreilagiger Aufbau in beidseitig geschlossener Ausführung
- mit fest verschweißten Seitenverkleidungen
- aufgesteckte, zur bequemen Innenreinigung leicht abnehmbare Abdeckung, werksseitig montiert
- Nabenabstand = Nennbauhöhe - 55 mm
- mit integrierter Ventilgarnitur 5 x 21,3 mm (G 1/2") für den Anschluss von unten, rechts- oder linksseitig (wahlweise auch seitlich anschließbar)
- Wärmeleistung nach EN 442
- umweltfreundliche ATL-Grundierung
- mit Epoxydharz-Pulverbeschichtung nach DIN 55 900
- Farbton RAL 9016 (Verkehrsweiß)
- Transport- und Montageverpackung
- Befestigung mittels HM-Federzugkonsole, kunststoffbeschichtet in RAL 9016 oder Standkonsole, kunststoffbeschichtet in RAL 9016 oder Bohrkonzole in Verbindung mit HM-Federzugkonsole
- QM-System zertifiziert nach DIN EN ISO 9001:2008

Anschlüsse: 3 x 21,3 mm (G 1/2") seitlich, 2 x 21,3 mm (G 1/2") unten, Innengewinde, nach ISO 228

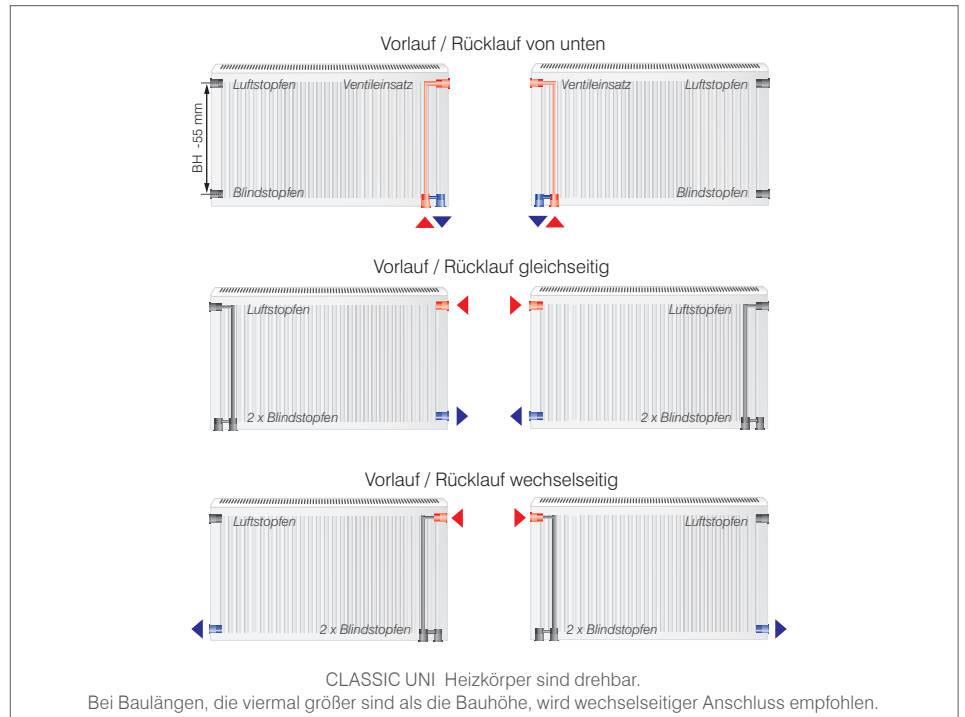
Betriebsdruck: 10 bar

Prüfdruck: 13 bar

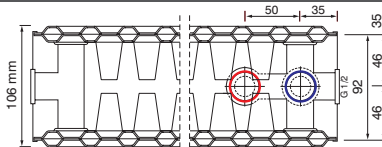
Temperatur: max. 110 °C

Medium: Wasser

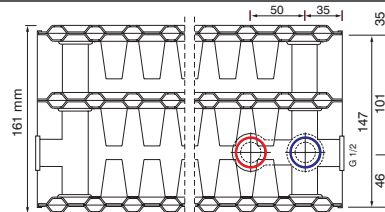
### Anschlussvarianten CLASSIC UNI



Wand



Typ 22  
Bautiefe 106 mm



Typ 33  
Bautiefe 161 mm

# CLASSIC M – Mittelanschlussheizkörper profiliert



**CENTARA-Technologie**



Serielle Durchströmung



Kurze Reaktionszeiten



Viel Strahlungswärme



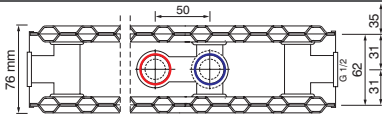
Optimale Wärmeverteilung

BL / mm	Bauhöhe / mm Typ	300				500				600			
		20	21	22	33	20	21	22	33	20	21	22	33
400	Bestell-Nr. Watt 70°/55°/20° Watt 55°/45°/20° Preis / Stück					31-500420 273 177 <b>68,00 €</b>	31-500421 354 226 <b>72,00 €</b>	31-500422 470 302 <b>82,00 €</b>	31-500433 620 401 <b>105,00 €</b>	31-600420 315 204 <b>65,00 €</b>	31-600421 411 263 <b>79,00 €</b>	31-600422 542 348 <b>90,00 €</b>	31-600433 716 462 <b>118,00 €</b>
	Bestell-Nr. Watt 70°/55°/20° Watt 55°/45°/20° Preis / Stück					31-500520 342 221 <b>78,00 €</b>	31-500521 442 282 <b>83,00 €</b>	31-500522 588 378 <b>95,00 €</b>	31-500533 775 501 <b>124,00 €</b>	31-600520 394 256 <b>85,00 €</b>	31-600521 514 329 <b>92,00 €</b>	31-600522 678 435 <b>106,00 €</b>	31-600533 895 577 <b>139,00 €</b>
	Bestell-Nr. Watt 70°/55°/20° Watt 55°/45°/20° Preis / Stück	31-300620 282 181 <b>70,00 €</b>	31-300621 379 241 <b>76,00 €</b>	31-300622 484 299 <b>90,00 €</b>	31-300633 707 448 <b>115,00 €</b>	31-500620 410 265 <b>88,00 €</b>	31-500621 530 338 <b>94,00 €</b>	31-500622 705 453 <b>108,00 €</b>	31-500633 930 601 <b>142,00 €</b>	31-600620 472 307 <b>97,00 €</b>	31-600621 616 394 <b>105,00 €</b>	31-600622 813 521 <b>121,00 €</b>	31-600633 1073 692 <b>161,00 €</b>
500	Bestell-Nr. Watt 70°/55°/20° Watt 55°/45°/20° Preis / Stück	31-300720 329 211 <b>76,00 €</b>	31-300721 442 281 <b>84,00 €</b>	31-300722 564 349 <b>100,00 €</b>	31-300733 825 522 <b>129,00 €</b>	31-500720 478 309 <b>98,00 €</b>	31-500721 619 395 <b>105,00 €</b>	31-500722 823 529 <b>121,00 €</b>	31-500733 1085 701 <b>161,00 €</b>	31-600720 551 358 <b>109,00 €</b>	31-600721 719 460 <b>118,00 €</b>	31-600722 949 608 <b>136,00 €</b>	31-600733 1252 808 <b>182,00 €</b>
	Bestell-Nr. Watt 70°/55°/20° Watt 55°/45°/20° Preis / Stück	31-300820 376 242 <b>84,00 €</b>	31-300821 506 321 <b>92,00 €</b>	31-300822 645 398 <b>110,00 €</b>	31-300833 943 597 <b>143,00 €</b>	31-500820 546 354 <b>108,00 €</b>	31-500821 707 451 <b>116,00 €</b>	31-500822 940 604 <b>134,00 €</b>	31-500833 1240 802 <b>179,00 €</b>	31-600820 630 409 <b>120,00 €</b>	31-600821 822 526 <b>130,00 €</b>	31-600822 1084 695 <b>151,00 €</b>	31-600833 1431 923 <b>204,00 €</b>
	Bestell-Nr. Watt 70°/55°/20° Watt 55°/45°/20° Preis / Stück	31-300920 423 272 <b>91,00 €</b>	31-300921 569 361 <b>100,00 €</b>	31-300922 725 448 <b>120,00 €</b>	31-300933 1061 671 <b>157,00 €</b>	31-500920 615 398 <b>118,00 €</b>	31-500921 796 508 <b>126,00 €</b>	31-500922 1058 690 <b>148,00 €</b>	31-500933 1395 902 <b>198,00 €</b>	31-600920 708 460 <b>132,00 €</b>	31-600921 924 591 <b>143,00 €</b>	31-600922 1220 782 <b>166,00 €</b>	31-600933 1610 1039 <b>226,00 €</b>
1000	Bestell-Nr. Watt 70°/55°/20° Watt 55°/45°/20° Preis / Stück	31-301020 470 302 <b>98,00 €</b>	31-301021 632 401 <b>108,00 €</b>	31-301022 806 498 <b>130,00 €</b>	31-301033 1179 746 <b>172,00 €</b>	31-501020 683 442 <b>128,00 €</b>	31-501021 884 564 <b>138,00 €</b>	31-501022 1175 755 <b>161,00 €</b>	31-501033 1550 1002 <b>216,00 €</b>	31-601020 787 511 <b>143,00 €</b>	31-601021 1027 657 <b>156,00 €</b>	31-601022 1355 869 <b>182,00 €</b>	31-601033 1789 1154 <b>247,00 €</b>
	Bestell-Nr. Watt 70°/55°/20° Watt 55°/45°/20° Preis / Stück	31-301220 564 362 <b>113,00 €</b>	31-301221 758 481 <b>124,00 €</b>	31-301222 967 598 <b>151,00 €</b>	31-301233 1415 895 <b>200,00 €</b>	31-501220 820 530 <b>149,00 €</b>	31-501221 1061 677 <b>160,00 €</b>	31-501222 1410 906 <b>187,00 €</b>	31-501233 1860 1202 <b>253,00 €</b>	31-601220 944 613 <b>166,00 €</b>	31-601221 1232 788 <b>182,00 €</b>	31-601222 1626 1043 <b>212,00 €</b>	31-601233 2147 1385 <b>290,00 €</b>
	Bestell-Nr. Watt 70°/55°/20° Watt 55°/45°/20° Preis / Stück	31-301420 658 423 <b>127,00 €</b>	31-301421 885 561 <b>141,00 €</b>	31-301422 1128 697 <b>171,00 €</b>	31-301433 1651 1044 <b>229,00 €</b>	31-501420 956 619 <b>169,00 €</b>	31-501421 1238 790 <b>183,00 €</b>	31-501422 1645 1057 <b>214,00 €</b>	31-501433 2170 1403 <b>291,00 €</b>	31-601420 1102 715 <b>190,00 €</b>	31-601421 1438 920 <b>208,00 €</b>	31-601422 1897 1217 <b>243,00 €</b>	31-601433 2505 1616 <b>334,00 €</b>
1600	Bestell-Nr. Watt 70°/55°/20° Watt 55°/45°/20° Preis / Stück	31-301620 752 483 <b>142,00 €</b>	31-301621 1011 642 <b>157,00 €</b>	31-301622 1290 797 <b>192,00 €</b>	31-301633 1896 1194 <b>257,00 €</b>	31-501620 1093 707 <b>184,00 €</b>	31-501621 1414 902 <b>205,00 €</b>	31-501622 1890 1208 <b>240,00 €</b>	31-501633 2480 1603 <b>328,00 €</b>	31-601620 1259 818 <b>213,00 €</b>	31-601621 1643 1051 <b>233,00 €</b>	31-601622 2168 1390 <b>273,00 €</b>	31-601633 2862 1846 <b>377,00 €</b>
	Bestell-Nr. Watt 70°/55°/20° Watt 55°/45°/20° Preis / Stück	31-301820 846 544 <b>156,00 €</b>	31-301821 1138 722 <b>174,00 €</b>	31-301822 1451 896 <b>212,00 €</b>	31-301833 2122 1343 <b>285,00 €</b>	31-501820 1229 796 <b>209,00 €</b>	31-501821 1591 1015 <b>227,00 €</b>	31-501822 2115 1359 <b>266,00 €</b>	31-501833 2790 1804 <b>367,00 €</b>	31-601820 1417 920 <b>236,00 €</b>	31-601821 1849 1183 <b>259,00 €</b>	31-601822 2439 1564 <b>304,00 €</b>	31-601833 3220 2077 <b>420,00 €</b>
	Bestell-Nr. Watt 70°/55°/20° Watt 55°/45°/20° Preis / Stück	31-302020 940 604 <b>170,00 €</b>	31-302021 1264 802 <b>190,00 €</b>	31-302022 1612 996 <b>233,00 €</b>	31-302033 2358 1492 <b>291,00 €</b>	31-502020 1366 884 <b>230,00 €</b>	31-502021 1768 1128 <b>250,00 €</b>	31-502022 2350 1510 <b>293,00 €</b>	31-502033 3100 2004 <b>402,00 €</b>	31-602020 1574 1022 <b>259,00 €</b>	31-602021 2054 1314 <b>284,00 €</b>	31-602022 2710 1738 <b>334,00 €</b>	31-602033 3578 2308 <b>463,00 €</b>
2200	Bestell-Nr. Watt 70°/55°/20° Watt 55°/45°/20° Preis / Stück			31-302222 1773 1096 <b>253,00 €</b>	31-302233 2594 1641 <b>342,00 €</b>		31-502221 1945 1241 <b>272,00 €</b>	31-502222 2585 1661 <b>319,00 €</b>		31-602220 1731 1124 <b>283,00 €</b>	31-602221 2259 1445 <b>311,00 €</b>	31-602222 2981 1912 <b>365,00 €</b>	31-602233 3936 2539 <b>506,00 €</b>
	Bestell-Nr. Watt 70°/55°/20° Watt 55°/45°/20° Preis / Stück			31-302622 2096 1295 <b>295,00 €</b>	31-302633 3065 1940 <b>399,00 €</b>		31-502621 2298 1466 <b>317,00 €</b>	31-502622 3055 1963 <b>372,00 €</b>		31-602621 2670 1708 <b>363,00 €</b>	31-602622 3523 2259 <b>426,00 €</b>		
	Bestell-Nr. Watt 70°/55°/20° Watt 55°/45°/20° Preis / Stück			31-303022 2418 1494 <b>334,00 €</b>	31-303033 3537 2238 <b>455,00 €</b>		31-503021 2652 1692 <b>360,00 €</b>	31-503022 3525 2265 <b>424,00 €</b>		31-603021 3081 1971 <b>413,00 €</b>	31-603022 4065 2607 <b>486,00 €</b>		
bezogen auf BL 1000 mm	Watt 75°/65°/20°	584	790	1020	1474	845	1101	1459	1918	972	1278	1684	2217
	Watt 70°/55°/20°	470	632	806	1179	683	884	1175	1550	787	1027	1355	1789
	Watt 55°/45°/20°	302	401	498	746	442	564	755	1002	511	657	869	1154
	Exponent n	1,2772	1,3143	1,3856	1,3181	1,2542	1,2946	1,2755	1,2564	1,2427	1,2862	1,2798	1,2635
	Wasserinhalt	3,30	3,30	3,30	5,10	5,20	5,20	5,20	8,00	6,10	6,10	6,10	9,40
Gewicht	13,80	17,30	17,80	26,10	21,90	25,20	29,30	43,40	26,10	30,40	34,70	51,50	

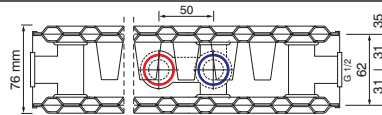
 Ab Lager verfügbar

Wand

Draufsicht



Typ 20  
Bautiefe 76 mm



Typ 21  
Bautiefe 76 mm



750			900			
20	21	22	20	21	22	33
31-750420	31-750421	31-750422	31-900420	31-900421	31-900422	31-900433
373	482	617	426	547	685	950
238	308	394	260	350	437	610
<b>83,00 €</b>	<b>89,00 €</b>	<b>102,00 €</b>	<b>92,00 €</b>	<b>99,00 €</b>	<b>112,00 €</b>	<b>150,00 €</b>
31-750520	31-750521	31-750522	31-900520	31-900521	31-900522	31-900533
466	603	772	533	684	857	1188
297	386	493	325	437	546	762
<b>96,00 €</b>	<b>104,00 €</b>	<b>120,00 €</b>	<b>108,00 €</b>	<b>116,00 €</b>	<b>132,00 €</b>	<b>179,00 €</b>
31-750620	31-750621	31-750622	31-900620	31-900621	31-900622	31-900633
559	723	926	639	821	1028	1426
356	463	592	390	524	655	914
<b>110,00 €</b>	<b>120,00 €</b>	<b>138,00 €</b>	<b>124,00 €</b>	<b>134,00 €</b>	<b>153,00 €</b>	<b>209,00 €</b>
31-750720	31-750721	31-750722	31-900720	31-900721	31-900722	31-900733
652	844	1080	746	958	1199	1663
416	540	690	455	612	764	1067
<b>124,00 €</b>	<b>135,00 €</b>	<b>157,00 €</b>	<b>135,00 €</b>	<b>152,00 €</b>	<b>174,00 €</b>	<b>238,00 €</b>
31-750820	31-750821	31-750822	31-900820	31-900821	31-900822	31-900833
746	964	1234	852	1094	1370	1901
475	617	789	520	699	874	1219
<b>133,00 €</b>	<b>151,00 €</b>	<b>175,00 €</b>	<b>155,00 €</b>	<b>169,00 €</b>	<b>194,00 €</b>	<b>267,00 €</b>
31-750922	31-900920	31-900921	31-900922	31-900933		
1389	959	1231	1542	2138		
887	585	787	983	1372		
<b>193,00 €</b>	<b>171,00 €</b>	<b>187,00 €</b>	<b>214,00 €</b>	<b>297,00 €</b>		
31-751022	31-901020	31-901021	31-901022	31-901033		
1543	1065	1368	1713	2376		
986	650	874	1092	1524		
<b>211,00 €</b>	<b>187,00 €</b>	<b>205,00 €</b>	<b>235,00 €</b>	<b>326,00 €</b>		
31-751222	31-901220	31-901221	31-901222	31-901233		
1852	1278	1642	2056	2851		
1183	780	1049	1310	1829		
<b>247,00 €</b>	<b>219,00 €</b>	<b>240,00 €</b>	<b>276,00 €</b>	<b>385,00 €</b>		
31-751422	31-901420	31-901421	31-901422			
2160	1491	1915	2398			
1380	910	1224	1529			
<b>284,00 €</b>	<b>252,00 €</b>	<b>276,00 €</b>	<b>317,00 €</b>			

1162	1500	1920	1356	1703	2136	2953
932	1205	1543	1065	1368	1713	2376
594	771	986	650	874	1092	1524
1,2978	1,2882	1,2894	1,4226	1,2901	1,2989	1,2802
7,60	7,60	7,60	9,10	9,10	9,10	13,10
30,60	34,70	41,30	40,80	43,10	49,40	73,00

### Ausschreibungstext CLASSIC M

- Mittelanschlussheizkörper aus Qualitätsstahl
- Heizkörper mit serieller Durchströmung (100%), für eine höhere Oberflächentemperatur raumseitig
- profiliert mit Sickenabstand 33 1/3
- doppel- oder dreilagiger Aufbau in beidseitig geschlossener Ausführung
- mit fest verschweißten Seitenverkleidungen
- aufgesteckte, zur bequemen Innenreinigung leicht abnehmbare Abdeckung, werksseitig montiert
- Wärmeleistung nach EN 442
- umweltfreundliche ATL-Grundierung
- mit Epoxydharz-Pulverbeschichtung nach DIN 55 900
- Farbton RAL 9016 (Verkehrsweiß)
- Transport- und Montageverpackung
- Befestigung mittels HM-Federzugkonsole, kunststoffbeschichtet in RAL 9016 oder Standkonsole, kunststoffbeschichtet in RAL 9016 oder Bohrkonzole in Verbindung mit HM-Federzugkonsole
- QM-System zertifiziert nach DIN EN ISO 9001:2008

Anschlüsse: 2 x 21,3 mm (G 1/2") seitlich, 2 x 21,3 mm (G 1/2") unten (mittig), Innengewinde, nach ISO 228, Typ 22/33 asymmetrisch für immer gleichen Wandabstand

Betriebsdruck: 10 bar

Prüfdruck: 13 bar

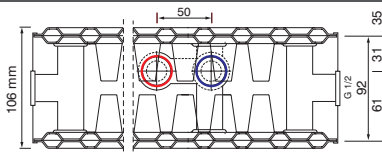
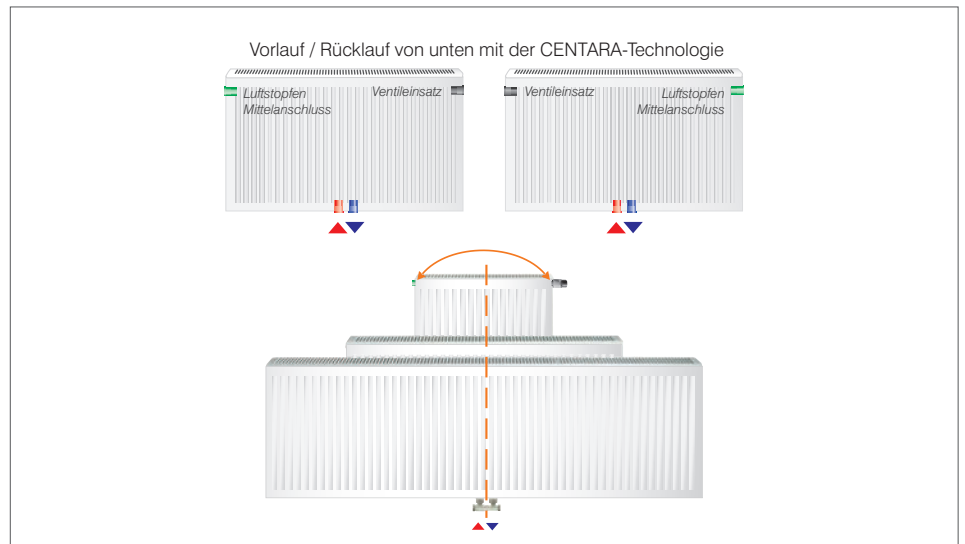
Temperatur: max. 110 °C

Medium: Wasser

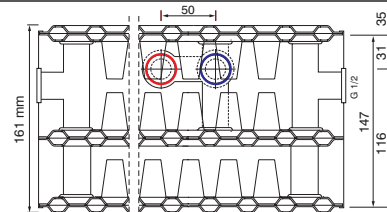


- Vorlauf linksseitig
- Ventileinsatz wahlweise rechts- oder linksseitig
- nur Luftstopfen Mittelanschluss (Spezialausführung) verwenden

### Anschlussvarianten CLASSIC M



Typ 22  
Bautiefe 106 mm



Typ 33  
Bautiefe 161 mm

Asymmetrische Anschlüsse für immer gleichen Wandabstand.

# Hinweise

## Heizkörperbefestigung

Heizkörper dürfen nur an tragfähigem Untergrund befestigt werden. Schrauben und Dübel sind entsprechend den Wand- bzw. Bodenverhältnissen auszuwählen. Ab einer Heizkörperbaulänge von 1,60 m empfehlen wir als grobe Richtlinie mindestens 3 Federzug- bzw. Standkonsolen und 4 Konsolen ab einer Baulänge von 2,20 m. Bei der Bemessung von Heizkörperbefestigungen wird davon ausgegangen, dass diese ordnungsgemäß und fachgerecht montiert werden.

**In Anlehnung an die VDI 6036 empfehlen wir folgende Anzahl von Federzug- bzw. Standkonsolen in den einzelnen Anwendungsklassen AWK:**

- AWK 1, 2** 2 Konsolen bis 75 kg / 3 Konsolen von 75 – 90 kg / 4 Konsolen über 90 kg  
Zu jeder Anschlussvariante bieten wir Ihnen das passende Montage-Set mit der Grundausstattung für AWK 1 und AWK 2 an.
- AWK 3** 2 Konsolen bis 50 kg / 3 Konsolen von 50 – 65 kg / 4 Konsolen von 65 – 90 kg / 5 Konsolen über 90 kg  
Sicherungs-Set AWK 3  
(2 Winkel, 2 Sicherungsschrauben mit Unterlegscheibe für Federzugkonsolen)
- AWK 4** Individuelle Festlegung  
Sicherungs-Set AWK 4  
(4 Winkel, 2 Sicherungsschrauben mit Unterlegscheibe für Federzugkonsolen)

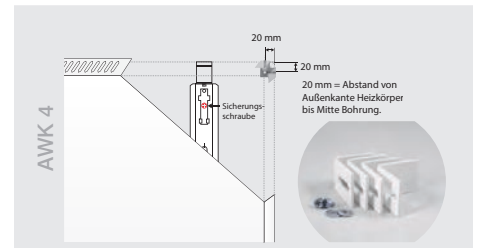
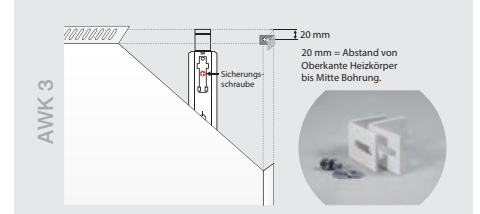
Die Zuordnung der AWK bezieht sich auf den Nutzungszeitraum, nicht auf die Bauphase des Gebäudes. Bei einer Umnutzung, mit sich daraus ergebenden erhöhten Anforderungen an Befestigungen von Heizkörpern, liegt die Einhaltung der Vorgaben gemäß der Richtlinien in der Verantwortung des Bauherren und des Ausführenden. Bei besonderen physikalischen Belastungen (erhöhte Hebelwirkung, spezielle Beanspruchung) können auch bei kürzeren Heizkörpern 3 oder mehr Federzug- bzw. Standkonsolen erforderlich sein. Wir bitten in diesen Fällen um Rücksprache.

## Montage-Sets



Bsp.: Montage-Set für Ventilanschluss

## Sicherungs-Sets AWK 3, 4



Winkel werden beidseitig (oberhalb vom Heizkörper) an der Wand befestigt.

## Lieferkonditionen / Palettenplan

Frachtfreigrenze 300 HK, nicht kumulierbar

### Palettenplan

Bauhöhe Typ	300 & 400		500 – 900		
	22	33	20/21	22	33
Baulänge 400 – 600			2x6	2x5	2x5
700 – 2000	2x5	2x5	12	10	5

### Palettenhöhen in cm (ca. Angaben)

Baulänge 400 – 600			60	70	95
700 – 2000	70	95	110	120	95

## Farbgebung / Lackierung

Alle Heizkörper sind mit einer anodische Tauchlackierung (ATL) und einer zusätzlichen Pulverbeschichtung versehen. Vorteile des elektrochemischen Lackierverfahrens ATL sind die gleichmäßigen Schichtdicken, die hervorragende Kantenabdeckung sowie ein – gegenüber der herkömmlichen kathodische Elektrotauchlackierung (KTL) – verbesserter Schwitzwasserschutz.

Zusätzlich sind alle Heizkörper mit einer hochfesten Deck-Pulverbeschichtung – serienmäßig RAL 9016/Verkehrsweiß – versehen. Damit ist eine lange Lebensdauer der HM-Heizkörper garantiert.

## Garantiebedingungen

Der Einsatzbereich des HM-Heizkörpers umfasst geschlossene und ständig gefüllte Warmwasseranlagen, die fachkundig unter Beachtung der VDI-Richtlinien 2035 installiert sind und bei denen die Betriebsbedingungen max. 6 bzw. 10 bar Betriebsdruck und max. 110°C Betriebstemperatur eingehalten werden. Wir verweisen auf die Einsatzmöglichkeiten und Einsatzgrenzen entsprechend dem BDH-Informationsblatt Nr. 7. Zu beachten ist, dass HM-Heizkörper sorgfältig zu transportieren und vor schädlichen Einflüssen auf der Baustelle zu schützen sind. Sie müssen in trockenen, chemisch und physikalisch unbelasteten Räumen gelagert werden. Bei Einhaltung der Garantiebedingungen, die jederzeit im Internet unter [www.hm-heizkoerper.de/service](http://www.hm-heizkoerper.de/service) eingesehen und abgerufen werden können, gewährt die HM Heizkörper GmbH Heating Technology bei Kauf innerhalb Deutschlands auf Dichtigkeit und Oberflächenbeschichtung der HM-Heizkörper 5 Jahre Garantie ab Verkaufsdatum. Der Garantieanspruch muss innerhalb des Garantiezeitraums schriftlich gegenüber der HM Heizkörper GmbH Heating Technology | Wachstedter Straße 13 | 37351 Dingelstädt | [info@hm-heating.de](mailto:info@hm-heating.de) oder gegenüber dem Händler durch den Garantiennehmer geltend gemacht werden. Bei Einhaltung der vollständigen Garantiebedingungen gewährt die HM Heizkörper GmbH Heating Technology nach eigener Wahl den Ersatz des Garantieprodukts durch ein identisches oder gleichwertiges Produkt (Austauschprodukt). Sofern die HM Heizkörper GmbH Heating Technology und der Kunde nichts anderes vereinbaren, ist der Kunde verpflichtet, das Austauschprodukt bei der HM Heizkörper GmbH Heating Technology oder einem durch die HM Heizkörper GmbH Heating Technology bestimmten Händler abzuholen. Darüber hinausgehende Leistungen sind nicht Gegenstand der Garantie, insbesondere übernimmt die HM Heizkörper GmbH Heating Technology aufgrund der Garantie keine Kosten für sonstige Schäden, die durch oder aufgrund des mangelhaften Produkts entstanden sind, wie beispielhaft Einbau-/Ausbaukosten und Transportkosten oder Schäden an sonstigen Sachen des Garantiennehmers. Die gesetzlichen Ansprüche des Garantiennehmers (z.B. aus dem Kaufvertrag) werden durch diese Garantie nicht berührt bzw. werden hierdurch nicht eingeschränkt.

Stand der Fachpreisliste: März 2023.

Alle Preise sind ab dem 1. März 2023 gültig und verstehen sich zzgl. MwSt. Die Abbildungen und Texte dieser Unterlage sind unverbindlich. Technische Änderungen, Irrtümer und Druckfehler vorbehalten. Weitere Informationen zu unseren Produkten sowie unsere Allgemeinen Geschäftsbedingungen finden Sie unter [www.hm-heating.de](http://www.hm-heating.de).

# CLASSIC

DER KLASSIKER

Der CLASSIC Heizkörper verbindet das klassische Design mit moderner Technik. Sein traditioneller Stil macht ihn zu einem echten Allrounder.

Ob mit integriertem Ventilgestänge, mit Mittelanschluss und serieller Durchströmung, in Kompaktausführung zum Ersatz alter DIN – Radiatoren mit altem Nabenabstand: Dem CLASSIC sind alle Anwendungsbereiche offen.

Der CLASSIC ist die ideale Basis im Objekt- und OEM-Geschäft. Er garantiert den preisbewussten, langlebigen und effizienten Einsatz bei täglicher Nutzung.

Alle HM Heizkörper durchlaufen die gleichen Produktions- und Lackieranlagen. Somit bieten alle Produkte die gleiche Qualitätsstufe. HM bietet Ihnen auf unsere Heizkörper volle 10 Jahre Garantie.





**HM Heizkörper GmbH Heating Technology**

Wachstedter Straße 13  
D-37351 Dingelstädt

Telefon +49 (0) 3 60 75 / 3 97-0

[info@hm-heating.de](mailto:info@hm-heating.de)  
[www.hm-heating.de](http://www.hm-heating.de)